

2021年12月7日

## Internet Explorer 11(IE11)サポート終了について

下記のとおり Microsoft 社製の OS 及びブラウザのサポートが終了し、Windows10 環境下における Internet Explorer 11 は、令和4年6月17日から推奨環境外となります。サポート終了後は、仮に重大な脆弱性が発見されたとしても、これまでのようにパッチやアップデートは提供されないため、サイバー攻撃の被害を被る可能性が高くなりますので、Google Chrome や Microsoft Edge などの最新ブラウザをご利用ください。

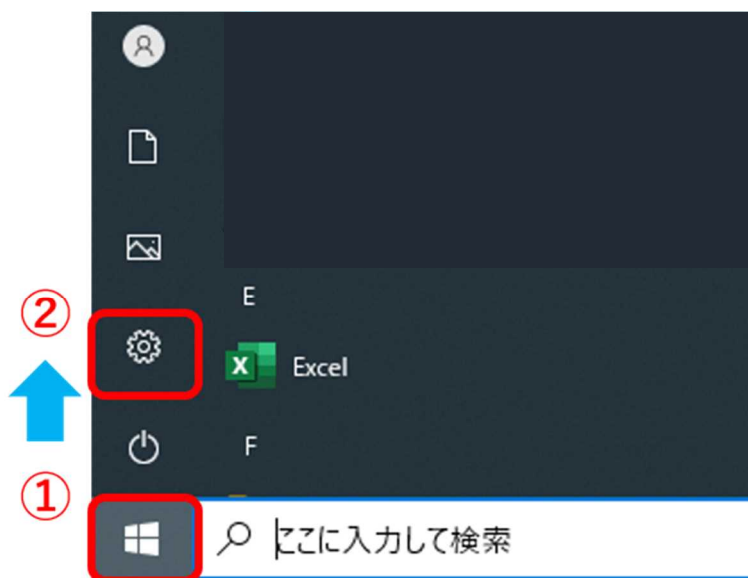
### ☆ 対策

IE を利用している場合は、他のブラウザへの移行やコンテンツの改修等の対策が必要です。IE コンテンツを継続して利用する場合は、Microsoft Edge の「IE モード」で閲覧することになりますが、「IE モード」も 2029 年でサポートが終了することが Microsoft 社より発表されております。

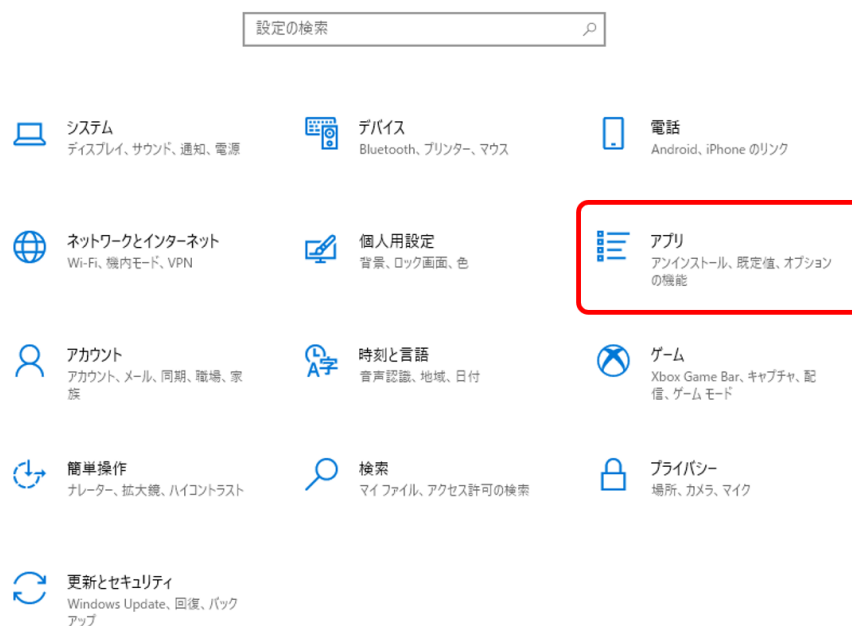
### 既定のブラウザを IE から Google chrome に変更する方法

1.Windows の左下のスタートボタンをクリックします(①)。

歯車のマークの[設定]ボタンをクリックします(②)。

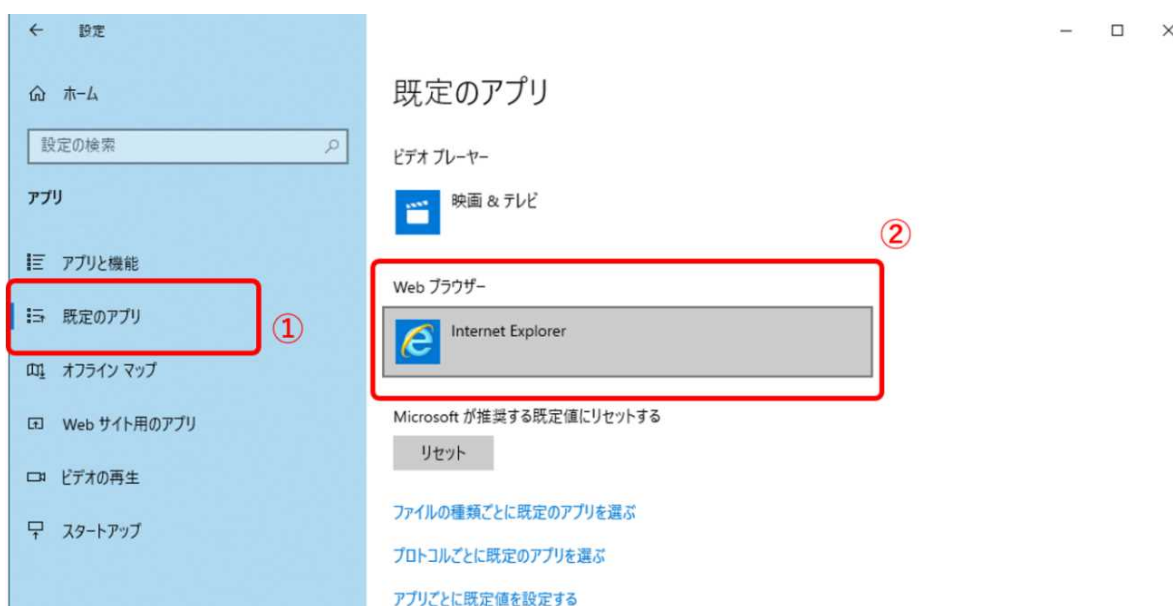


2.Windows の[設定]画面が開きますので、[アプリ]をクリックします。

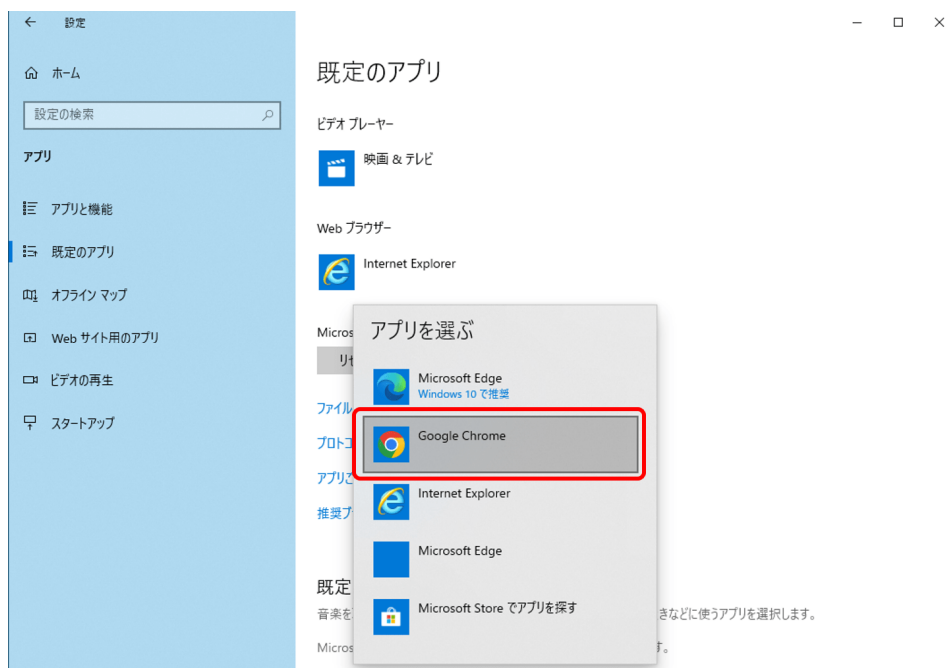


3.[既定のアプリ]をクリックします(①)。

[Web ブラウザ]に表示されている、[Internet Explorer]をクリックします(②)。



4.[アプリを選ぶ]画面が表示されますので、[Google chrome]を選択します。



5.[Web ブラウザ]に[Google chrome]が表示されましたら設定は完了です。



[Microsoft Edge]を既定のブラウザに設定する場合は、上記手順 4. で[Microsoft Edge]を選択してください。

**【参考情報（情報処理推進機構（IPA）サイト）】**

- Windows 10 で既定のブラウザの確認と変更方法  
<https://www.ipa.go.jp/security/anshin/mgdayori20210615.html>
- Microsoft 社 Internet Explorer のサポート終了について  
[https://www.ipa.go.jp/security/announce/ie\\_eos.html](https://www.ipa.go.jp/security/announce/ie_eos.html)